



Diable modulaire

haut de gamme

pour charges jusqu'à 300 kg

MODULKAR®

Diable

SANO 
makes work easier.

MODULKAR

DIABLE MODULAIRE HAUT DE GAMME POUR CHARGES JUSQU'À 300 KG

MODULKAR est un diable manuel conçu avec les pièces robustes du monte-escalier électrique LIFTKAR. Sa construction modulaire permet de changer toutes les pièces, et le Modulkar s'adapte ainsi parfaitement à toutes les situations de transport. Sa capacité de charge maximale est de 300 kg.


La section transversale du tube, brevetée, dispose d'une double âme centrale et peut être vissée. La rainure interne donne de la stabilité, et la suspension de roue extrêmement solide et l'entraxe situé à 8 cm seulement du sol permettent de faire basculer le diable plus facilement. Une seule clé est par ailleurs nécessaire puisque le cadre principal dispose des mêmes vis TORX partout !

Une rondelle en plastique et une languette bombée empêchent le diable de cliqueter. Grâce à la jante vissée en deux parties, le changement de roue est un vrai jeu d'enfant. Une alternative permet de monter des pneus increvables. Comme en Formule 1, les roues se changent rapidement en ouvrant simplement une vis. Les roues sont bien sûr pourvues de roulements à billes industriels.

7 AVANTAGES QUI VONT VOUS CONVAINCRE

- > section transversale de tube brevetée
- > changement de roue grâce à une vis
- > suspension de roue ultra solide
- > entraxe avec bielles
- > fixation de la bavette innovante empêchant les cliquetis
- > jante en deux parties – avec roulement à billes
- > fixation des poignées avec colliers en inox

DÉVELOPPÉ ET
PRODUIT EN
AUTRICHE



DIABLE MODULKAR

POIGNÉES PISTOLET

Fixation pour bavette fixe

Réf. 025 700

Fixation de la bavette pliable

Réf. 025 701

Poids avec bavette standard 9,0 kg



DIABLE MODULKAR

POIGNÉES PISTOLET / PATINS DE
GLISSEMENT

Fixation pour bavette fixe

Réf. 025 702

Fixation de la bavette pliable

Réf. 025 703

Poids avec bavette standard 10,3 kg




DIABLE MODULKAR

POIGNÉE ARRONDIE

Fixation pour bavette fixe
Fixation de la bavette pliable

Réf. 025 704
Réf. 025 705

Poids avec bavette standard 9,0 kg



DIABLE PORTE-BONBONNES MODULKAR

POIGNÉES PISTOLET
POUR 6 BONBONNES

Fixation pour bavette fixe
Réf. 025 707

Poids avec bavette standard 13,2 kg




DIABLE PORTE-BONBONNES MODULKAR

POIGNÉES PISTOLET / PATINS DE
GLISSEMENT, POUR 6 BONBONNES

Fixation pour bavette fixe
Réf. 025 706

Poids avec bavette standard 14,5 kg



DIABLE PORTE-BONBONNES MODULKAR

POIGNÉE ARRONDIE
POUR 6 BONBONNES

Fixation pour bavette fixe
Réf. 025 708

Poids avec bavette standard 13,2 kg

ACCESSOIRES ET OPTIONS D'USINE MODULKAR

Les options d'usine* doivent être indiquées lors de la commande du diable MODULKAR (montage en usine).




Sangles d'arrimage

1,40 m
25 mm, Réf. 930 006

2,70 m
25 mm, Réf. 930 007

3,50 m
50 mm, Réf. 930 123



Sangle à cliquet avec mécanisme de déroulage – complet *

Réf. 930 193



Fixation pour bavette fixe *
plutôt que rabattable (bavette en illustration)
Réf. 930 103

supplément



Roues *

roues à bandage pneumatique
Réf. 930 109

roues à bandage increvable
Réf. 930 119

supplément



Elargisseur de dossier pour produits blancs *

court
longueur: 344 mm
Réf. 930 126

long
longueur: 860 mm
Réf. 930 131



Extension empattement roues *

de 80 mm par paire
Réf. 930 111



Porte-bonbonnes supplémentaire arrière *

place pour 7 bonbonnes, adapté au diable porte-bonbonnes MODULKAR avec poignées pistolet / patins de glissement (Réf. 025 706)
Réf. 930 138

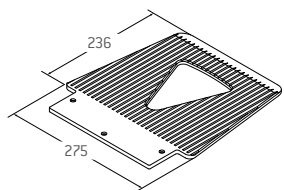


Porte-chaises pour SAL *

barreau supplémentaire incl.
Réf. 930 183

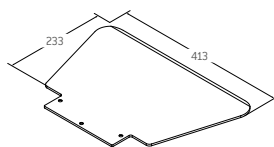
BAVETTES

N'hésitez pas à nous contacter si vous souhaitez savoir quelle forme de bavette est adaptée à l'utilisation que vous souhaitez en faire : nous serions ravis de pouvoir vous aider!



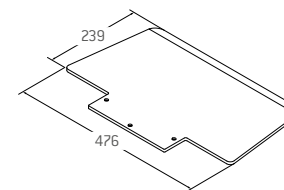
Bavette Standard
(275x236x7 mm)

à rainures longitudinales pour éviter un glissement
Réf. 030 025



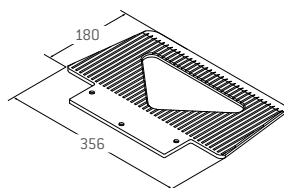
Bavette V
(413x233x5 mm)

pour le transport des bonbonnes d'oxygène
Réf. 930 001



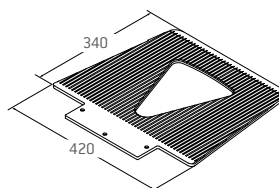
Bavette GS-NG
(476x239x7 mm)

pour les cartons (par ex.: canettes)
Réf. 930 084



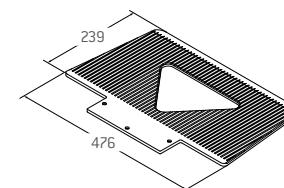
Bavette WL
(356x180x7 mm)

notamment pour le gros électroménager et le remplissage des machines automatiques
Réf. 930 018



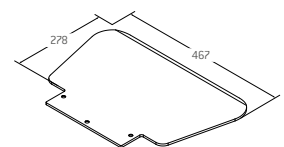
Bavette G
(420x340x7 mm)

pour les palettes grand format
Réf. 930 003



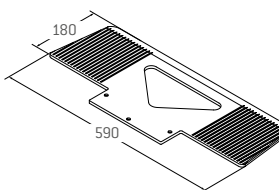
Bavette GS
(476x239x7 mm)

adaptée au secteur des boissons, pour les fûts et les caisses
Réf. 930 030



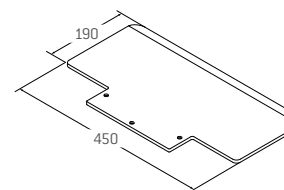
Bavette LH
(467x278x5 mm)

comme Bavette V, mais de plus grande taille
Réf. 930 002



Bavette XWL
(590x180x7 mm)

convient également pour le gros électroménager, les pieds sont sur la bavette
Réf. 930 074



Bavette DS-NG
(450x190x7 mm)

ainsi que pour la centrale pour les cartons
Réf. 930 085



SANO Transportgeraete GmbH
Am Holzpoldgut 22
4040 Lichtenberg / Linz
Autriche

Tél. +43 7239 / 510 10
Fax +43 7239 / 510 10-14
office@sano.at

www.sano.at

SANO Deutschland GmbH
Geigelsteinstraße 10
83080 Oberaudorf
Allemagne

Tél. +49 8033 / 308 96-0
Fax +49 8033 / 308 96-17
info@sano-treppensteiger.de

www.sano-treppensteiger.de

SANO UK Powered Stairclimbers Ltd.
Bristol Court, Betts Avenue
Martlesham Heath
Ipswich, Suffolk / IP5 3RY, Angleterre

Tél. +44 1473 / 333 889
Fax +44 1473 / 333 742
info@liftkardirect.com

www.liftkardirect.co.uk



MODULKAR®

Diable

www.liftkar.fr

SANO makes work easier.